

## INSTALLATIONSHILFE

Sie erhalten vor dem Meeting eine Einladungsmail mit folgendem Text:

Sie sind jetzt zu einem Zoom Meeting eingeladen.

Treten Sie dem Meeting bei über PC, Mac, Linux, iOS oder Android:

<https://zoom.us/j/xxxxxxxxx>

Oder mit einem Fingertipp auf dem iPhone :

Vereinigte Staaten von Amerika: +14086380986,,244809532# or  
+16465588665,,244809532#

Oder per Telefon:

Wählen:

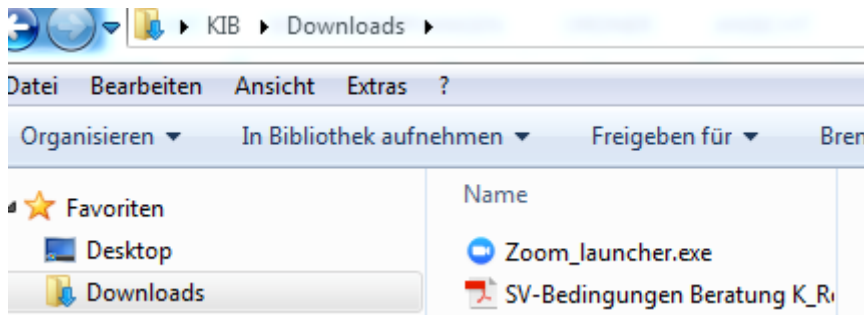
Vereinigte Staaten von Amerika: +1 408 638 0986 or +1 646 558 8665

Meeting-ID: 244 809 532

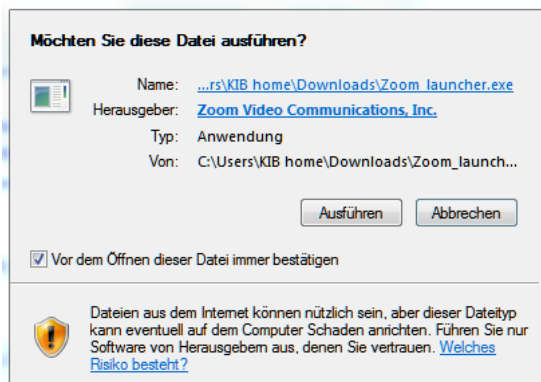
Verfügbare internationale Nummern: <https://zoom.us/u/c0WgzIQza>

Öffnen Sie den Link: <https://zoom.us/j/xxxxxxxxx>

Die Datei wird in der Regel hier abgelegt:




Mit dem Doppelklick auf Zoom\_launcher.exe erscheint folgendes Fenster



Klicken Sie auf "Ausführen"

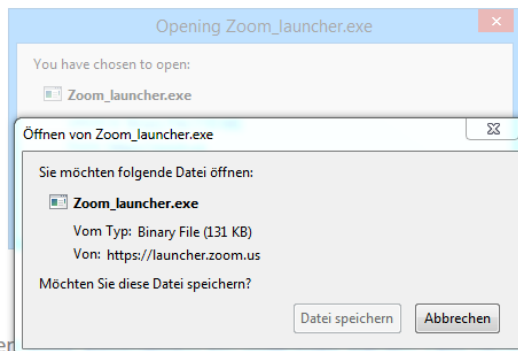
Bitte folgen Sie dem Dialogfeld:

- Lontao Up... Uropbox Login - bensberger Ba... Startseite Privat- und ... Kampagnenverwattun... WEB.DE - E-Mail-Adre... Domainfactory | Kund...

2. Nachdem Sie die Datei gespeichert haben, klicken Sie oben auf das Symbol .  
Klicken Sie dann auf **Zoom\_launcher.exe**



1. Wenn Sie dazu aufgefordert werden, wählen Sie **Datei speichern**.

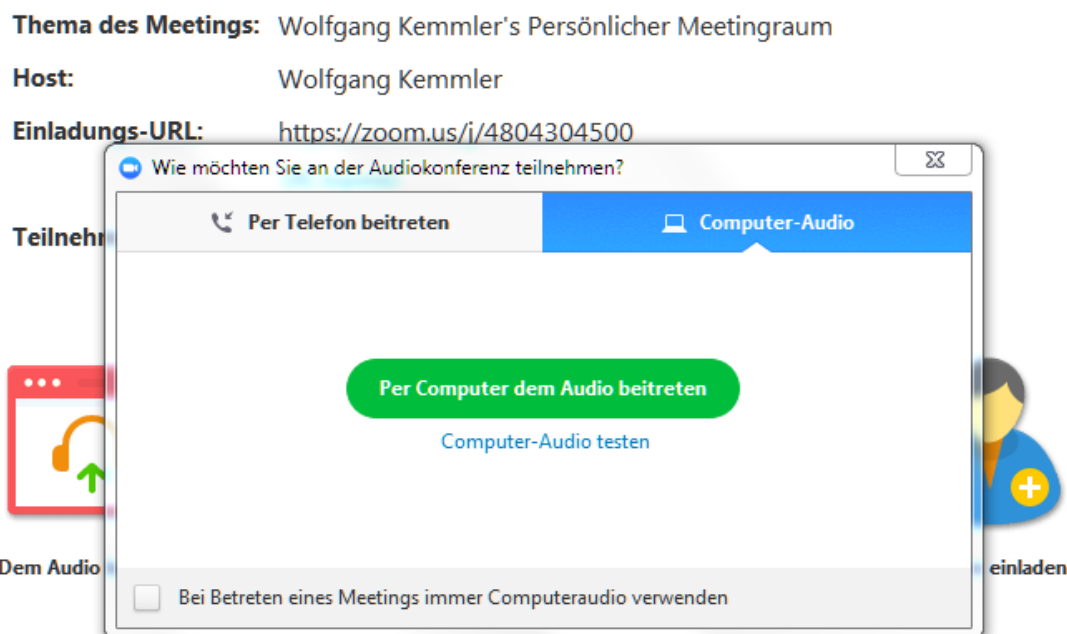


In wenigen Sekunden

[hier herunterladen.](#)

Das Programm ist jetzt installiert und unter Programme abgelegt.

Nach erfolgreichem Download öffnet sich folgende Maske:



Klicken Sie „Per Computer dem Audio beitreten“ an.

Danach klicken unten links Sie auf „Video starten“

**Host:** Wolfgang Kemmler  
**Einladungs-URL:** <https://zoom.us/j/4804304500>  
[URL kopieren](#)  
**Teilnehmer-ID:** 74



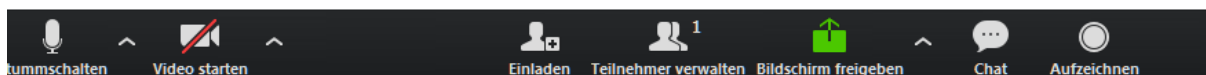
Dem Audio beitreten  
Computeraudio  
angeschlossen



Bildschirm freigeben



Andere einladen



Sie sollten sich jetzt auf Ihrem Monitor sehen und Ihr Mikrofon ist freigeschaltet.

**Fertig! Sie sind angekommen.**